

翻页笔用户手册

N95 Plus BLE

使用前请仔细阅读此说明书以保证产品功能得到正确使用，并请保留此说明书以备将来查阅！

警 示

本产品具有产生激光束的功能，切勿直视激光束，也切勿用激光束照射他人眼睛，以免损伤眼睛！切勿将本产品用作儿童玩具！

红光产品激光标记（如下图）：



绿光产品激光标记（如下图）：



安全警示

1. 请参照说明书正确使用本产品。
2. 本产品内置锂电池，禁止拆解、撞击、挤压或把产品投入火中；若电池鼓胀，请勿继续使用。
3. 请勿将本产品置于高温环境中。
4. 请勿把本产品浸入水或任何其他液体中。
5. 若本产品出现短路故障，请勿继续使用或擅自拆修，建议联系诺为售后以获取帮助。

用前须知

1. 使用本品时，请将电脑输入法切换为英文输入状态。
2. 请首先在电脑端运行配套的 Norwii Presenter 软件，才能体验本产品的全部功能。可以去官方网站 www.norwii.com 的“服务与支持”栏目下的“软件下载”页面下载。
3. 在苹果的 macOS 上，Norwii Presenter 软件需要三个权限：辅助功能、输入监控、屏幕录制与系统音频。如果之前没有设置，请点击本软件“关于”页签里面的“修改权限”，然后在打开的窗口内打开相应的权限设置。也可以在 macOS 的“启动台-系统设置-隐私与安全性”里面的上述 3 个权限设置里面，在 Norwii Presenter 软件前面打勾。

系统需求

适用 Windows 7/8/10/11 和 macOS 10.15 及以上版本，在 Android 和 Linux 系统上，仅支持激光和翻页功能。

包装内容

1. 翻页笔(接收器在产品尾部)1 支。
2. 说明书或二维码卡片 1 张。
3. USB-C 充电线 1 条。

产品参数

发射器

遥控方式：无线射频技术

发射频率：2.4GHz

遥控距离：100 米

激光功率：<5mW（3R 类激光）

激光距离：大于 200 米

红光波长：640-660nm

绿光波长：495-545nm

电池容量：300mAh 锂电池

工作电压：3.6-4.2V

充电电压：5V

充电电流：0.3A(最大)

产品尺寸：132.5mm*29mm*12.5mm

产品重量：31g

USB-C 和 USB-A 双头接收器

工作电压：4.5-5.5V

产品尺寸：36.3mm*15.7mm*3.9mm

产品重量：3.5g

USB-C 盘接收器

工作电压：4.5-5.5V

产品尺寸：36.3mm*15.7mm*3.9mm

产品重量：3.5g

USB-A 接收器

工作电压：4.5-5.5V

产品尺寸：36.3mm*15.7mm*3.9mm

产品重量：3.5g

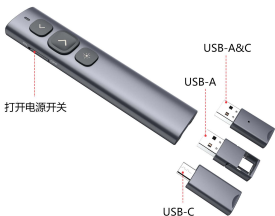
连接方式

翻页笔有两种连接方式：一种是通过 USB 接收器与电脑连接，支持 USB-A 和 USB-C（也称为 Type-C）两种接口；另一种是通过蓝牙与电脑连接。

1. 翻页笔可通过 USB 接收器与电脑连接。

本产品有 3 种 USB 接收器可供选择：第一种是双头接收器，包含 USB-A 和 USB-C 两个接头，无 U 盘功能；第二种是 USB-A 接收器，内置 U 盘功能；第三种是 USB-C 接收器，内置 U 盘功能。每个包装内仅包含一种接收器，具体取决于您选择的接收器类型。

1) 打开翻页笔电源开关，从翻页笔尾部取出 USB 接收器。



2) 将 USB 接收器插到电脑的 USB 接口,此时 Windows 电脑桌面右下角会显示“发现新硬件”,Windows 将自动安装驱动程序。当 Windows 显示“新硬件已安装并可以使用了”时,表示 USB 接收器安装完成,即可开始翻页笔对电脑的控制。

2. 翻页笔可通过蓝牙与 Windows 版本电脑配对。

1) 在电脑上打开蓝牙开关,点击添加设备,设备类型选择蓝牙。

2) 关闭翻页笔电源,按住翻页笔的上翻页键,同时打开翻页笔电源开关,再松开翻页笔的上翻页键,此时翻页笔的 LED 灯将在 3 分钟内保持闪烁,表示蓝牙在等待配对。

3) 在电脑上上的添加设备中找到 Norwii Presenter 或者 Norwii N95 Plus BLE,点击连接,连接成功后,翻页笔指示灯熄灭,并且在电脑的“蓝牙和其他设备”中显示 Norwii N95 Plus BLE 已连接,此时就能通过翻页笔控制电脑了。

4) 翻页笔的蓝牙只保存最后一个连接的设备(电脑、iPad、手机等)。在翻页笔下次开机时,会自动连接最后

一个连接的设备。假设翻页笔的蓝牙先与电脑 A 配对，然后又与电脑 B 配对。在翻页笔下次开机时，会自动连接电脑 B，而无法连接电脑 A。此时，如果想重新连接电脑 A，必须在电脑 A 的“设置-蓝牙和其他设备”中删除该翻页笔（例如删除“Norwii Presenter”或“Norwii N95 Plus BLE”），然后重新与电脑 A 配对，即可恢复对电脑 A 的控制。

3. 翻页笔可通过蓝牙与 macOS 电脑连接。

- 1) 选择电脑“系统设置”中的蓝牙并打开蓝牙开关。
- 2) 关闭翻页笔电源，按住翻页笔的上翻页键，同时打开翻页笔电源开关，再松开翻页笔的上翻页键，此时翻页笔的 LED 灯将在 3 分钟内保持闪烁，表示蓝牙在等待配对。
- 3) 在电脑上“附近的设备”中找到 Norwii Presenter 或者 Norwii N95 Plus BLE，点击连接，翻页笔指示灯灭，并且在电脑的我的设备中显示 Norwii Presenter 或者 Norwii N95 Plus BLE 已连接，此时就能通过翻页笔控制电脑了。

4) 翻页笔的蓝牙只保存最后一个连接的设备（电脑、iPad、手机等）。在翻页笔下次开机时，会自动连接最后一个配对的设备。假设翻页笔的蓝牙先与电脑 A 连接，然后又与电脑 B 连接。在翻页笔下次开机时，会自动连接电脑 B，而无法连接电脑 A。此时，如果想重新连接电脑 A，必须在电脑 A 的“系统设置-蓝牙-我的设备”中找到该翻页笔（例如“Norwii Presenter”或“Norwii N95 Plus BLE”），点击“忽略此设备”，然后重新与电脑 A 配对，即可恢复对电脑 A 的控制。

4. USB 接收器和蓝牙连接的优先级。

USB 接收器的优先级高于蓝牙连接。如果翻页笔已通过蓝牙与电脑连接，插入 USB 接收器后，翻页笔将自动断开蓝牙连接，并切换到 USB 接收器连接。当拔出 USB 接收器时，翻页笔又会通过蓝牙与电脑自动重新连接。

产品蓝牙与电脑连接示意图






按键功能图解：



温馨提醒：使用本产品时，请将输入法切换为英文输入状态。

功能使用说明：

1. **电源开关键**：往上推向“ON”为开机状态，往下推向“OFF”为关机状态。
2. **上翻页键** ：单击即可上翻页，长按从当前页播放幻灯片，再次长按退出全屏演示状态。
3. **下翻页键** ：单击即可下翻页，长按此键可进入黑屏，再次长按退出黑屏。
4. **物理激光键** ：按住可以打开物理激光束，松开可以关闭物理激光束。
5. **超链接操作**：按 Tab 键可在页面上的超链接之间切换，按 Enter 键可打开超链接。长按 Enter 键可执行 Alt+F4，关闭当前活动窗口。当需要切换窗口时，长按 Tab 键可执行 Alt+Tab 功能，在打开的窗口之间切换；在需要切换的窗口上松开按键，即可切换到该窗口。超链接功能可在 PowerPoint 中使用，但金山 WPS 不支持 Tab 键切换超链接，因此无法打开超链接。

6. 翻页笔支持翻页键功能切换：

1) **默认功能：** 蓝牙翻页笔的上下翻页键默认对应电脑键盘的左右箭头键，适用于 PowerPoint、WPS、Prezi 和 Keynote 等软件。

2) **第一次切换：** 同时长按翻页笔的上下翻页键，功能将切换为电脑键盘的 Page Up 和 Page Down 键，适用于看图软件。

3) **第二次切换：** 再次同时长按翻页笔的上下翻页键，功能将切换为鼠标滚轮模式，适用于部分短视频和浏览器等软件。

4) **第三次切换：** 第三次同时长按翻页笔的上下翻页键，功能将切换为电脑键盘的上下箭头键，适用于 Word 和 Excel 等软件。

5) **功能保存：** 切换后的功能会自动保存，重新开机后可继续使用。

7. **自定义：** 本产品支持对上下翻页键进行按键功能自定义，请根据诺为翻页笔软件 Norwii Presenter 的界面的提示对按键功能做自定义。

翻页笔充电：

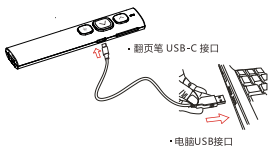
1. 低电量提醒

当电池电量低时，翻页笔上的指示灯进入慢闪状态，提示使用者进行充电。

2. 给翻页笔充电

将 USB 连接线的一端连接电脑 USB 接口，一端连接翻页笔的 USB-C 接口，当翻页笔充电时，红色指示灯始终亮起，当红色指示灯变为绿色时，表示翻页笔已充满电，如果你有 USB-C 接口的手机充电器，也可以用来给翻页笔充电。

充电时间根据 USB 接口供电情况不同而有所差别。通常情况下充电 2 个小时左右，可以完成充电。



通过电脑对翻页笔进行充电

诺为三包凭证

诺为按照国家质量监督检验“三包”服务的相关责任规定，对您提供：7天包退，15天包换，一年保修的优质承诺。

★7天包退、15天包换：

自购买之日起7日内，您在正常使用的前提下，如果产品出现质量问题，您可以选择退货。请您在退货时携带全套产品、包装和正式销售发票一次性退清货款。自购买之日起第8天至第15天以内，您在正常使用的前提下，产品如果出现质量问题，您可以选择换货或维修。产品停止生产时，则调换同档次的产品。您维修产品后，继续享有自原产品购买之日起计算的保修期限。最终销售者会为您提供以上服务。

★一年保修服务：

自购买之日起一年内，您在正常使用的前提下，如果出现质量问题，最终销售者会为您提供免费维修服务。



检验员：_____



编号：_____

上海诺为科技有限公司

地址：上海市浦东新区金丰路 277 号
3 号楼 2 楼

电话：021-51872080

热线：400-821-1686

网址：www.norwii.com

执行标准号：GB 7247.1-2012